

ADVERTENTIEBIJLAGE

Donald Duck

WIFI
WIJS

Wifiwijs in Duckstad



Mediawijzer.net

Sanoma Uitgevers

Media Rakkers

..T..Mobile..



upc

KC
de Kinder
Consumenten.nl

Welkom bij de speciale Donald Duck van



Media Rakkers



Liesbeth Hop



Bamber Delver

COLOFON

WifiWijs werd gemaakt in opdracht van Stichting Mediarakkers en Stichting De Kinderconsument door Sanoma Uitgevers.

Uitgever: Suzan Schouten

Hoofredactie: Thom Roep, Joan Lommen

Bladmanagers: Liesbeth Hop (Stichting Mediarakkers) Bamber Delver (Stichting de Kinderconsument)

Projectcoördinatie: Annemiek van Bakel (Sanoma Uitgevers) Marion van Elderen (Sanoma Uitgevers)

In deze speciale bijlage van Donald Duck kun je naast de strips veel leuke en nuttige informatie over mobiel internetten lezen. Check bijvoorbeeld of je een veilig wachtwoord hebt voor bij jouw Hyves, chat of game! Of hoe je met je mobieltje een leuke speurtocht kunt maken. Kijk ook op de speciale website www.wifiwijs.nl, want daar is veel te doen!

Deze bijlage is gemaakt door WifiWijs, een initiatief van Media Rakkers en de Kinderconsument. Zij geven al jaren voorlichting over media aan kinderen, scholen en ouders. Meer informatie over wat zij doen vind je op www.mediarakkers.nl en www.kinderconsument.nl

Heel veel plezier met WifiWijs!



Inhoud

De Zware Jongens gaan op internet.....	3	De Woudlopers: leve de smartphone.....	14
Je mobieltje gestolen?.....	7	Speuren met de Woudlopers.....	15
De wachtwoordendief.....	9	Hoe gebruik jij je mobiel?.....	16
Donald maakt een afspraakje.....	10	Week van de Mediawijsheid in je bieb.....	18
Wie mag wat van je weten? ..	11	Heeft oma Duck ook internet?.....	21
Test je wachtwoord.....	12	TEST Is dit reclame?.....	22
Alle mobieltjes verzamelen!...	13	Win een schoolbezoek.....	24

Redactionele leiding: Jetty Koster (Sanoma Uitgevers)

Vormgeving: Mandy Borstlap

Aan deze uitgave werkten mee: Wilma van den Bosch, Jos Beekman, Marloes Daamen, Ferdi Felderhof,

Jan-Roman Pikula, Frans Hasselaar, Jacqueline van Oers, Jim van der Wee.

Drukkerij: Valprint

Website: www.wifiwijs.nl

© disney







Opslaan: ICE-nummers!

Wat betekent ICE?

ICE is de afkorting van *In Case of Emergency*. Dat betekent: *In geval van nood*.

Weet jij al wat ICE-nummers zijn?

ICE-nummers zijn telefoonnummers van mensen die kunnen worden gebeld als je bijvoorbeeld een ongeluk krijgt. Zoals het nummer van je ouders. Die telefoonnummers zijn belangrijk, omdat een dokter of de politie je ouders dan meteen kunnen bellen. Natuurlijk is het erg belangrijk dat de ICE nummers op je mobieltje goed te vinden zijn.

Hoe zet je ICE nummers in je mobiel?

Je kunt de naam ICE 1 aanmaken in je contactenlijst. Daar typ je bijvoorbeeld het telefoonnummer van je vader achter. Als dit ICE 1 nummer gebeld wordt, krijgen ze je vader aan de lijn. Wil je dat er meer mensen door een dokter of de politie gebeld worden? Dat kan! Voer een ICE 2 of zelfs ICE 3 in en zet er andere nummers achter, zoals die van je moeder, opa of vriend(in).

Oh jee, mobieltje gestolen!

Wat doe je als de Zware Jongens je mobiel stelen?

Het is natuurlijk heel vervelend als je mobieltje wordt gestolen. Je raakt je SIM-kaart en alle opgeslagen telefoonnummers kwijt. Doe nu al iets: beveilig je telefoon tegen diefstal!

In 3 stappen je mobiel heel simpel beveiligen!

Stap 1
Noteer en bewaar het IMEI-nummer

Stap 2
Activeer je Yunu-nummer

Stap 3
Registreer je mobiel op www.wifiwijs.nl



Slu om voor uitleg over IMEI en Yunu

*#06#

IMEI is de afkorting van *International Mobile Equipment Identification*. Het is een speciaal nummer van 15 cijfers dat aan elke mobiel wordt meegegeven. Het heeft niets te maken met de SIM-kaart. Je kunt het IMEI-nummer zien door *#06# in te toetsen. Het nummer staat ook op de sticker onder de batterij van de telefoon.

Schrijf het IMEI-nummer op en bewaar het goed. Het is namelijk belangrijk als je mobieltje tóch gestolen wordt. De politie heeft het IMEI-nummer nodig om een sms-bombardement af te vuren op een gestolen mobiel. Dat is een groot aantal sms'jes dat de politie naar een gestolen mobieltje stuurt, zodat de dief 'm niet meer kan gebruiken.

Jouw unieke nummer

Yunu staat voor *Your Unique Number*. Het is de unieke beveiligingscode van jouw mobieltje. Door Yunu te activeren, werkt je mobiel alleen met de eigen SIM-kaart. Als een dief er een andere simkaart in stopt, doet jouw mobiel het gewoon niet, omdat je mobieltje om het Yunu-nummer vraagt. En die code ken jij alleen.

Om het Yunu-nummer te activeren moet je even in de handleiding van je mobiel kijken, want het verschilt per toestel. Yunu is dus wat anders dan de pincode van je toestel die je invoert.

Registreer je mobieltje

Op de speciale website www.wifiwijs.nl krijg je een eigen pagina waar je jouw belangrijke telefoonnummers kunt bewaren. Handig omdat je daar altijd bij kunt, zelfs als je mobieltje gestolen is.



Handig

Welke telefoonnummers zijn handig om op je eigen pagina op te slaan?

- Je ouders en (beste) vrienden
- Het servicenummer van je provider
- De politie (voor als je mobieltje gestolen wordt)
- Je eigen mobiele nummer

Donald Duck en de Wachtwoordendief



Hoi, ik ben Yvonne, de baas van Veilig Internetten bij UPC. Net als bij het verkeer is veiligheid op internet ook heel belangrijk. Daarom vinden wij Veilig Internetten ook heel belangrijk. Er werken bij UPC veel Willie Wortels, die allemaal technische dingen uitvinden om veiliger te internetten, zoals anti-virusprogramma's. Maar nog belangrijker is het dat jij zélf slim omgaat met je computer.

Vorige week kwam Donald Duck mijn kantoor binnenstormen: *"Help! Mijn computer is gehackt!"*

Katrien is boos!

"Wat is er aan de hand, Donald?", vroeg ik. Donald vertelde: "Vannacht heeft mijn computer mailtjes en chatberichtjes gestuurd naar Katrien. Met mijn naam als afzender! Daarin stond dat ik een spelcomputer had gewonnen. En dat Katrien ook een mooie prijs had gewonnen. Maar dat was helemaal niet waar. En nou is Katrien heel boos op mij. Maar ik heb het niet gedaan. Ik lag te slapen vannacht!"

Gewonnen

"Heb je zelf laatst ook niet zo'n mailtje ontvangen, dat je een prijs had gewonnen?"

"Dat klopt," zei Donald.

Je MSN-wachtwoord

"En om te kijken of je een prijs had, moest je zeker een linkje aanklikken,

en je MSN-wachtwoord invullen?"

"Ja dat deed ik, maar ik had niets gewonnen."

Zware Jongens stelen online

"Er is ook helemaal geen prijs. Je bent in een sluwe val getrapt van de Wachtwoordendief. De Zware Jongens gaan met hun tijd mee, Donald. Die kraken tegenwoordig computers in plaats van bankkluisen. Doordat je je wachtwoord gaf, kunnen ze nu mailtjes sturen uit jouw naam. Maar ze kunnen dus ook al je mail lezen. Bijvoorbeeld mail waarin je bankgegevens staan. Of je liefdesbrieven aan Katrien!"

Houd je wachtwoord geheim!

Donald Duck begon opeens hevig te blozen. *"Ik begrijp het al: houd je wachtwoord altijd geheim! Maar wat moet ik nu doen?"*


"Onmiddellijk je wachtwoord veranderen, want anders kan de Wachtwoordendief elke nacht weer terugkomen."

"Ja, dat is wel logisch," knikte Donald, "dat is net zoiets als een nieuw slot op de deur zetten als je sleutels gestolen zijn."

Mr. Yvonne Schers



Donald Duck



Geheim of niet?

Wat mogen Kwik, Kwek en Kwak van jou weten?

Op internet en via je mobiel worden steeds vaker dingen over jou gevraagd. Soms vragen ze je naam of leeftijd als je een spelletje wilt spelen. Soms wordt er zelfs gevraagd naar je huisadres of mobiele nummer! Het is niet altijd even slim om zomaar informatie te geven, want je weet niet precies wat iemand met die gegevens doet. Soms krijg je opeens allemaal reclame te zien of sturen ze je elke week dure ringtunes, zodat je beltegoed heel snel opgaat.



Denk hier even over na...

- Welke informatie geef je wel en welke niet? Welke gegevens vind je privé? Denk eens aan je foto, je voornaam, achternaam, leeftijd, adres, telefoonnummer, maar óók de naam van je school of vriend(in).
- Geef je deze informatie ook aan mensen die je niet kent? En heb je jouw profiel (op een profielsite) afgeschermd? Of is het voor iedereen te zien?
- Donald en Katrien maken hiernaast via internet een afspraakje met een onbekende. Dat moet je zelf natuurlijk nooit doen! Je kunt namelijk niet weten met wie je te maken hebt, want iedereen kan een schuilnaam en nep-leeftijd verzinnen.

Hoe voorzichtig ben jij op internet of met jouw mobiel?

Doe de quiz op www.wifiwijs.nl. Ontdek hoe voorzichtig jij bent met het delen van informatie met anderen, via het internet of je mobieltje.

Privacy-tips



- 1 **Eerst denken, dan pas doen!**
Vul niet meteen alles in wat er gevraagd wordt, maar denk na of je de informatie wel wilt delen. Als je twijfelt, kun je altijd overleggen met vrienden of met je ouders.
- 2 **Locatie geven via jouw mobieltje?**
Via je mobiel wordt steeds vaker gevraagd of ze mogen weten wáár je op dat moment bent. Wil je dat wel? En waarom willen ze dat weten? Denk eerst weer goed na of je dat wel wilt vertellen en aan wie.

Privacy

Wifiwijs gaat natuurlijk zorgvuldig om met je gegevens. Wil je daar meer over weten? Ga naar www.wifiwijs.nl en kijk bij Privacy.

HMMM, EEN WACHTWOORD...
MxA35xFCD285, 5PQx56B29-27058012AZ...
DAT RADEN ZE NOOIT!



TEST

TIP 1

Gebruik geen gewone woorden

Gebruik geen normale woorden die iedereen kent, zoals *televisie* of *Amsterdam*. Maar bedenk bijvoorbeeld een zin die je goed kunt onthouden, zoals *ik lees graag de Donald Duck*. Neem dan de eerste letters van die zin, dus *ilgddd*.

Is jouw wachtwoord te kraken?

TIP 2

Voeg cijfers of symbolen toe

Een goed wachtwoord bestaat niet alleen uit letters, maar ook uit cijfers of andere tekens op je toetsenbord. Je kunt dus het wachtwoord aanvullen met bijvoorbeeld cijfers die voor jou een betekenis hebben. Als je lievelingscijfer een 7 is, kun je daar het wachtwoord mee beginnen. Dus *7ilgddd*. Als je dan ook nog bijvoorbeeld een uitroep-teken of vraagteken toevoegt, heb je een heel veilig wachtwoord gemaakt: *7!lgddd!*

Test je wachtwoord

Op www.wifiwijs.nl kun je testen of je wachtwoord veilig is. Je kunt ook zien hoe je het wachtwoord nog kunt verbeteren.

TIP 3

In je hoofd

Schrijf je wachtwoord niet op en deel het nooit met iemand. Ook niet als er op internet om gevraagd wordt.

Foto of filmpje? Vraag toestemming!

Het wordt steeds gemakkelijker om foto's en filmpjes te maken met mobiele telefoons. Ben jij ook wel eens ongeraagd op de foto gezet, net zoals Lizzy, Juultje en Babetje doen bij de Katrien? Je mag niet zomaar een foto of filmpje van iemand maken, doorsturen of op internet zetten. Altijd eerst toestemming vragen!

Waar is Donald?

Kun jij ook foto's of filmpjes maken met je mobiel? Wij zijn benieuwd naar de plek waar jij op dit moment dit boekje aan het lezen bent! Maak een foto of filmpje van de plek. Zorg er natuurlijk voor dat er geen mensen op de foto staan! MMS deze via het speciale nummer 06 - 4321 2070 of mail naar fotofilm@wifiwijs.nl.

De leukste foto's zijn straks te zien op www.wifiwijs.nl



Vraag iemand eerst of hij het goed vindt dat je een foto of filmpje van hem maakt. Daarbij kun je ook vertellen waarom je dat wilt en wat je met de foto of het filmpje van plan bent.

Alle mobieltjes verzamelen!

Wist je dat oude mobieltjes nog steeds waarde hebben?

Ze worden vaak in andere landen nog gebruikt en ook de materialen in het toestel zijn geld waard. In Nederland zijn organisaties die zorgen dat het geld dat met oude mobieltjes wordt verzameld, terecht komt bij een aantal goede doelen. Kijk maar eens op www.gsmretourplan.nl en lever je oude mobieltjes in.

Doe mee!

Start een actie en verzamel, bijvoorbeeld samen met je klasgenoten, bij jou in de buurt zoveel mogelijk oude mobieltjes voor het goede doel! Laat ons via www.wifiwijs.nl weten hoe jullie dat hebben gedaan en hoeveel oude mobieltjes jullie hebben opgehaald. WiFiWijs belooft de beste actie met een speciale prijs. Op www.wifiwijs.nl zie je welke prijs dit is!





Spinnen speuren

De Jonge Woudlopers moeten uitzoeken welke spin welk web heeft gemaakt. Help jij ze een handje? Let op de aanwijzingen:

- één van de kruis-spinnen heeft web 4 gemaakt.
- één van de zeshoekige webben is gemaakt door spin F
- de geruite spin heeft niet web 1 en 3 gemaakt
- web 6 is van spin B
- spin A heeft géén zeshoekig web gemaakt en ook niet web 3 gesponnen.



Ben jij een speurneus?

Vind jij speurtochten maken net zo leuk als Kwik, Kwek en Kwak? Misschien een leuk idee voor je verjaardagsfeestje?

Een goede speurtocht maken is niet makkelijk. Het moet natuurlijk wel spannend zijn! Op www.wifiwijs.nl vind je het speciale *Speurtochten Handboek* met daarin allerlei tips voor het maken van een speurtocht met je mobiel.

DOE MEE Stuur je tip in

Heb jij ook een goede speurtocht-tip voor het Handboek? Stuur 'm dan op naar speurtocht@wifiwijs.nl. Misschien komt jouw tip wel in het Speurtochten Handboek terecht. Als je tip geplaatst wordt, krijg je bericht. Surf naar www.wifiwijs.nl voor meer info.

Hoe gebruik jij je mobiel?

Je mobieltje kan meer dan je denkt!

Met je mobieltje kun je natuurlijk bellen en sms'en. Maar je mobieltje is veel handiger dan je denkt.

Altijd op tijd op school → je mobiel is je wekker!

Alle sommen goed → de rekenmachine op je mobiel werkt super

Alle jarigen op tijd feliciteren → er zit een agenda op je mobiel

Waar gebruik jij je mobiel voor? Geef tips aan anderen op www.wifiwijs.nl

Lekker sociaal met je mobiel!

Vind jij het ook zo leuk om mobiel te bellen met je vrienden? Maar denk ook even aan anderen. Volg deze 'mobiquote' (dat betekent "regels voor netjes bellen"), dan ben je goed bezig. Enne, wie weet steken je ouders er ook iets van op...

Mobiquote

- Gaat je mobiel af in de bus/trein? Praat wat zachter, bel later terug of stuur een sms of ping.
- Zit je te genieten van de film, gaat er een telefoon af. Zet 'm in de bioscoop op stil. Of helemaal uit, de wereld kan je echt wel 2 uurtjes missen!
- Roddels en geheime gesprekjes houd je voor jezelf. Hoeven andere mensen niet te weten, toch? En pesten via je mobiel is al helemaal niet stoer!
- Op bezoek bij oma is het veel leuker (en beleefder) om de oortjes van je MP3-speler uit te doen.
- Haal geen grappen uit met de mobiele telefoon van een ander (stiekem een sms of foto versturen bijvoorbeeld!)
- Bellen en fietsen tegelijk is geen handige combi en ook gevaarlijk.

Laat je mobiel niet slingeren. Straks maakt een ander er misbruik van. En kijk uit voor de Zwarte Jongens!

TIP



TIP

Tip voor je ouders

Er zijn heel veel leuke programmaatjes (apps) voor op de mobiele telefoon. Gratis en tegen betaling. Maak afspraken hierover. Bij sommige aanbieders is het mogelijk om een e-mail te ontvangen van de bestelde applicaties. Handig om zelf bij te houden.

Ben jij de wifi-wijste thuis?

Heb jij thuis het meest verstand van internet en mobieltjes? Ben jij dus de wifi-wijste in je familie? Ga naar www.wifiwijs.nl en ga de uitdaging aan met je vader, moeder, broer of zus. Doe je best en haal hier je wifiwijs-bewijs! Je kunt 't uitprinten en op je kamer hangen.

Bellen = betalen!

Klusjes voor belgeld

Groeit het geld bij jouw ouders op de rug? Vast niet! Mobiel bellen is leuk, maar kost ook geld. Met PrePaid beltegoed kan je niet ongemerkt meer geld uitgeven dan je wilt.

Voed je beltegoed

Je kunt ook zelf van alles doen om je mobiel aan de praat te houden. Er zijn vast allerlei klusjes te bedenken waarmee je belgeld kunt sparen. Spreek duidelijk met je ouders af hoeveel euro een klusje oplevert. Spreek met je ouders af hoeveel zakgeld en hoeveel belgeld je krijgt. En ben jij binnenkort jarig, dan zet je toch gewoon 'beltegoed' op je verlanglijstje?



Meer tips vind je op www.t-mobile.nl/veiliginternet

TEST

Hoe mediawijs ben jij?

Doe de nationale mediawijsheid test



Ben jij een slimme jongen of meid die wel weet hoe het zit met media? Hoe het werkt en wat je ermee kunt doen? Je komt er achter hoe goed je bent, als je de nationale mediawijsheidstest doet. Vanaf oktober 2010 kan dat via www.mediawijzer.net. Hieronder krijg je alvast een voorproefje van de vragen die je kunt verwachten in de test.

1 Iemand schrijft op internet dat Donald Duck gaat trouwen. Is dat dan absoluut waar? waar niet waar

2 Als je je foto's weghaalt van Hyves, zijn ze dan nooit meer te zien? waar niet waar

3 Via internet kan je iedereen uitschelden, want ze weten je toch niet te vinden. waar niet waar

4 Niemand leest meer de krant. waar niet waar

5 Gamers maakt je slimmer. waar niet waar

6 Je kunt op internet gratis films kijken. waar niet waar

Antwoorden: 1. Niet waar 2. Niet waar 3. Niet waar 4. Niet waar 5. Waar 6. Waar, maar soms mag dit eigenlijk niet.

24 nov t/m 1 dec 2010
In jouw bieb

Week van de Mediawijsheid

Kun je nog wat mediawijsheid gebruiken?


Check onderaan de pagina de antwoorden. Wil je nog wat mediawijzer worden? In de *Week van de Mediawijsheid* (24 november t/m 1 december 2010) kun je in bijna alle bibliotheken terecht met je mediawijze vragen. Bijvoorbeeld als je wilt weten hoe je een

pagina maakt voor Facebook, als je hulp nodig hebt met Twitteren, met filmpjes op YouTube zetten of met online shoppen.


En leer ook hoe je iets op kunt zoeken op internet, bijvoorbeeld of je familie hebt in Australië. Tijdens de *Week van de Mediawijsheid* zijn er ook allerlei cursussen. Bijvoorbeeld een cursus hoe je zelf filmpjes op de computer kunt maken of hoe je met internet je werkstuk maakt. Handig toch!

Ook na de *Week van de Mediawijsheid* kun je voor je vragen terecht bij de bieb. Want je vindt er niet alleen boeken, maar ook kranten en tijdschriften, muziek, films, games én je kunt er internetten. Daarom noemen we de bibliotheek vanaf nu ook Huis van de Mediawijsheid.

Kijk op www.mediawijzer.net voor de activiteiten in jouw bibliotheek tijdens de Week van de Mediawijsheid!




i-Buddy cadeau bij een abonnement op Donald Duck



t.w.v.
€ 19,95

Praat jij veel met vrienden op internet? De **i-Buddy** reageert op je vrienden en de emoticons die zij versturen. Hij verandert van kleur en wappert zijn vleugels. Je krijgt de i-Buddy cadeau bij 26 nummers Donald Duck. Je betaalt € 52 en krijgt de i-Buddy thuisgestuurd!



Reclame online



'De Zwarte Jongens... voor al uw vuile zaakjes'

Op bladzijde 3 zie je dat de Zwarte Jongens reclame maken voor zichzelf. Eerst willen ze dat doen met een reclamebord in de tuin, maar ze krijgen al snel het advies om via internet reclame te maken. Dat is beter dan zo'n reclamebord! Waarom zou dat zijn?

Waarom is er reclame op internet?

Steeds meer mensen zitten op internet of hebben een mobiel. Bedrijven vinden het dus slim om daar ook reclame te maken. Voor een nieuw spel, speelgoed of leuke ringtunes... Soms is de reclame zo gemaakt, dat je bijna niet ziet dat het reclame is.


Wat is reclame?

Reclame geeft informatie over nieuwe spullen en probeert deze spullen aan jou te verkopen. Reclame vertelt wat een nieuw product kan, hoeveel het kost en waar het te koop is, zodat jij naar de winkel kunt gaan om het te kopen.


Hoe ziet reclame op internet eruit?

Je moet goed opletten om reclame te herkennen op internet, omdat het soms heel goed verstopt is. Welke reclame valt jou op als je op internet bent?

Banners zijn de langwerpige reclameplaatjes die goed zichtbaar zijn op een website, soms bovenaan of aan de zijkant van de pagina.



Pop-ups zijn de schermjes die opeens verschijnen terwijl je aan het surfen bent. Je kunt ze wegklikken om weer verder te gaan.



QUIZ

Is dit reclame?



1 Hier zie je een racespelletje op een mobiele telefoon, waar je met een auto langs een bord rijdt. Is dit reclame? ja
nee



2 Een verhaal over een (pop of film)ster op www.msn.nl, is dit reclame? ja
nee

3 Mr. Jummy van Sultana heeft een eigen Hyves-pagina. Ben jij ook vrienden met hem geworden? Is dit reclame? ja
nee



4 Op een chatwebsite praten een paar meiden met elkaar over recepten van het kaasje Paturain. Is dit reclame? ja
nee

5 Er staat een aankleedpop op een website. Je kunt voor die pop internetkleden kopen van een echt merk. Is dat reclame? ja
nee



6 Als je naar het buitenland gaat ontvang je altijd een sms'je van de provider met informatie over de tarieven voor jouw mobieltje in dat land. Is dat reclame? ja
nee



Maak je eigen reclame!

Zelf een tv-reclame maken? Ga naar www.wifiwijs.nl en laat zien wat je kunt!

Antwoorden: 1=Ja, 2=Nee, 3=Ja, 4=Nee, 5=Ja, 6=Nee.

Heb jij al een internetdiploma?

Internetten is heel erg leuk. Muziek luisteren op YouTube, plaatjes opzoeken voor je werkstuk, chatten met je vrienden, vette games spelen. Dat wil je echt niet missen. Maar internet kan gevaarlijk zijn als je niet goed oplet...


UPC is een van de grootste internetbedrijven van Nederland. UPC vindt: als wij in zoveel huiskamers een internetverbinding brengen, dan moeten we kinderen en hun ouders ook laten zien dat veilig internetten heel belangrijk is.

Op bezoek

Daarom bezoeken mensen van UPC scholen, om les te geven over veilig internetten. Eerder dit jaar waren ze op tien scholen in Almere en dat was een groot succes. De kinderen en de leerkrachten waren allemaal erg enthousiast. De les gaat bijvoorbeeld over digitaal pesten en waar je op moet letten als je gaat chatten. Iedereen krijgt een boekje met stickers, tips en oefeningen. Ook is er een boekje bij voor je ouders.

Doe mee!

Wil je ook in jouw klas les over veilig internetten? Bespreek het dan met je juf of meester. En laat WifiWijs weten waarom juist jouw klas het nodig heeft! Het uitgebreide lespakket is ook gratis te downloaden op www.esafetykit.net. Als je dat aan je leraar laat zien, wordt hij/zij vast wel enthousiast. 😊



DOE MEE EN WIN!

Download het inschrijfformulier op www.wifiwijs.nl en vul alles duidelijk in. De scholen die het beste kunnen uitleggen waarom juist hún klas les over veilig internet nodig heeft, gaan we bezoeken.

