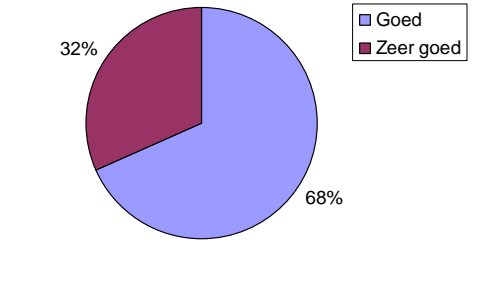
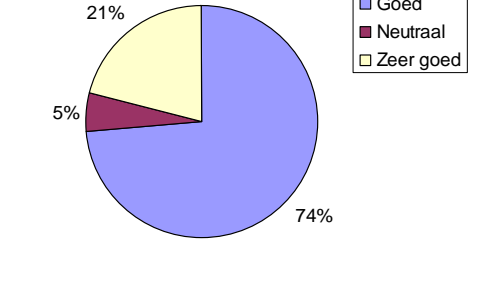
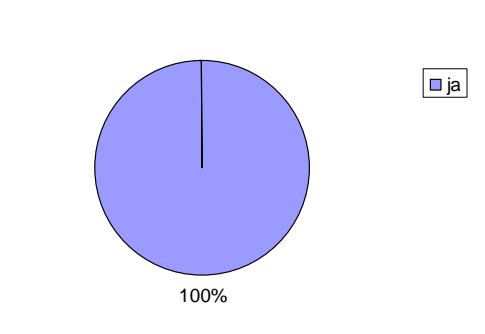


Spreker inspiratiesessie: Arko van Brakel									
<p>1. Kwaliteit van de spreker</p>	 <table border="1"> <caption>Speaker Quality</caption> <thead> <tr> <th>Category</th> <th>Percentage</th> </tr> </thead> <tbody> <tr> <td>Goed</td> <td>68%</td> </tr> <tr> <td>Zeer goed</td> <td>32%</td> </tr> </tbody> </table>	Category	Percentage	Goed	68%	Zeer goed	32%		
Category	Percentage								
Goed	68%								
Zeer goed	32%								
<p>2. Inhoud van de presentatie</p>	 <table border="1"> <caption>Presentation Content</caption> <thead> <tr> <th>Category</th> <th>Percentage</th> </tr> </thead> <tbody> <tr> <td>Goed</td> <td>74%</td> </tr> <tr> <td>Zeer goed</td> <td>21%</td> </tr> <tr> <td>Neutraal</td> <td>5%</td> </tr> </tbody> </table>	Category	Percentage	Goed	74%	Zeer goed	21%	Neutraal	5%
Category	Percentage								
Goed	74%								
Zeer goed	21%								
Neutraal	5%								
<p>3. Geef deze presentatie een rapportcijfer (1 tot 10):</p> <p>4. Deze presentatie heeft mij praktische informatie en/of tips opgeleverd.</p>	<p>8,7</p>  <table border="1"> <caption>Practical Information</caption> <thead> <tr> <th>Category</th> <th>Percentage</th> </tr> </thead> <tbody> <tr> <td>ja</td> <td>100%</td> </tr> </tbody> </table>	Category	Percentage	ja	100%				
Category	Percentage								
ja	100%								